

Town Hall Registration

Campus Schwenningen



Important: Students are legally required to register their residence with the local city administration **within 14 days** of their arrival at the Town Hall of their place of residence.

For International Degree-Seeking Students

➤ Villingen-Schwenningen

International students who live in Villingen-Schwenningen must make an appointment ([See guide to scheduling an appointment on page 5](#)) with one of the two offices listed below, depending on where you live. Students who live in surrounding areas (e.g., Donaueschingen, Mönchweiler, etc) must register at the Town Hall of their respective place of residence.

Town Hall – Villingen

Rathaus Stadtbezirk Villingen
Münsterplatz 7/8
78050 Villingen-Schwenningen
Tel.: 07721 / 82-2007

Email: stadt@villingen-schwenningen.de

Öffnungszeiten: [Ämter und Einrichtungen: Villingen-Schwenningen](#)

Town Hall – Schwenningen

Rathaus Stadtbezirk Schwenningen
Marktplatz 1
78054 Villingen-Schwenningen
Tel.: 07720 / 82-3333

Email: buengeramt@villingen-schwenningen.de

Öffnungszeiten: [Ämter und Einrichtungen: Villingen-Schwenningen](#)

In order to do the corresponding registration, you will be required to provide at the Town Hall at the time of your appointment the following documents:


- a) **Landlord confirmation form.** In Germany is called „*Wohnungsgeberbestätigung*“. You will need to ask your landlord to fill out the form and sign it, since it is a required document for the Town Hall registration. [You can find the blank form on page 3 of this guide.](#)
- b) Passport or national ID card (for EU citizens only).
- c) Valid visa (if applicable)

Some terms you may come across during this registration process

Bürgeramt

Wohnsitzanmeldung, die

Die Wohnsitzanmeldung refers to the residence registration. According to the Federal Registration Act, you must register within 14 days of moving house at the Town Hall corresponding to the place where you live.



Wohnungsgeberbestätigung, die

Die Wohnungsgeberbestätigung is a tenancy confirmation you get when you move into an apartment. This document serves to prove that you live there and it is needed to register your address at the Town Hall.



Tag des Einzugs

Tag des Einzugs refers to the date on which a person officially takes up residence in a new apartment or house. You may come across this term in some official documents.



Anschrift, die

Die Anschrift refers to the address where you live or to the address of a place. Example of the address of HFU Campus Schwenningen:

Street Name, No	Jakob-Kienzle-Straße 17
Zip code, city	78054, Villingen-Schwenningen



Wohnungsgeber, der

Der Wohnungsgeber refers to the landlord or apartment provider.

Wohnungsgeberbestätigung

Wohnungsgeberbestätigung (§ 19 Absatz 3 Bundesmeldegesetz)

zur Vorlage bei der Meldebehörde

Angaben zum Wohnungsgeber:

	Wohnungsgeber	Nur auszufüllen, wenn dieser nicht selbst Wohnungsgeber ist (§ 3 Absatz 2 Nr. 10 Bundesmeldegesetz) oder die Immobilie vom Eigentümer selbst bezogen wird.	
		Eigentümer der Wohnung	Gegebenenfalls weitere Eigentümer
Familienname			
Vorname			
bei einer juristischen Person deren Bezeichnung			
Straße, Hausnummer (einschließlich Adressierungszusätze)			
PLZ, Ort			

☐ Eigennutzung durch den Eigentümer

Tag des Einzugs _____

Anschrift der Wohnung in die eingezogen wird:

Straße, Hausnummer, Zusatzangaben (z.B. Stockwerks-/Wohnungsnummer), PLZ, Ort

Folgende **Person/Personen** ist/sind in die angegebene Wohnung eingezogen:

Familienname, Vorname	Familienname, Vorname
Familienname, Vorname	Familienname, Vorname
Familienname, Vorname	Familienname, Vorname
Familienname, Vorname	Familienname, Vorname

Datum, Unterschrift des Wohnungsgebers oder des Wohnungseigentümers (nur bei Eigennutzung)

Angaben zu der **vom Wohnungsgeber beauftragten Person:**

Familienname, Vorname
bei einer juristischen Person deren Bezeichnung
Straße, Hausnummer (einschließlich Adressierungszusätze), PLZ, Ort

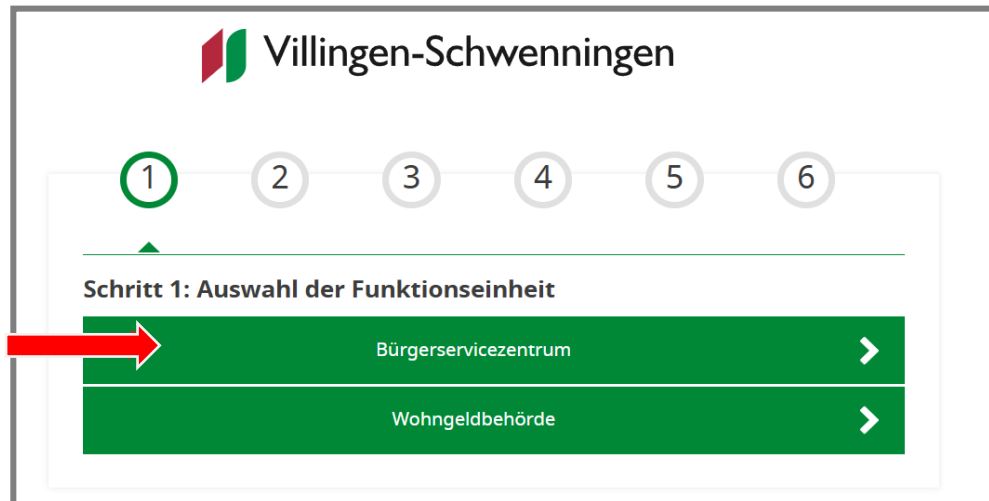
Datum, Unterschrift der vom Wohnungsgeber beauftragten Person

Es ist verboten, eine Wohnungsanschrift für eine Anmeldung anzubieten oder zur Verfügung zu stellen, wenn ein tatsächlicher Bezug der Wohnung weder stattfindet noch beabsichtigt ist. Ein Verstoß gegen dieses Verbot stellt eine Ordnungswidrigkeit dar und kann mit einer Geldbuße bis zu 50000 Euro geahndet werden. Das Unterlassen einer Bestätigung des Einzugs sowie die falsche oder nicht rechtzeitige Bestätigung des Einzugs können als Ordnungswidrigkeiten mit Geldbußen bis zu 1000 Euro geahndet werden.

**Guide to scheduling an
appointment at the
Town Hall
Villingen-Schwenningen**

➤ **Step-by-step on how to book an appointment at the Town Hall**

1. Go to this link: [Termine Villingen-Schwenningen - Schritt 1 von 6: Auswahl der Funktionseinheit](#)
2. Click on „**Bürgerservicezentrum**“.



Villingen-Schwenningen

1 2 3 4 5 6

Schritt 1: Auswahl der Funktionseinheit

Bürgerservicezentrum >

Wohngeldbehörde >

3. Click on „**Meldewesen**“.



1 2 3 4 5 6

Schritt 2: Bürgerservicezentrum - Auswahl des Anliegens

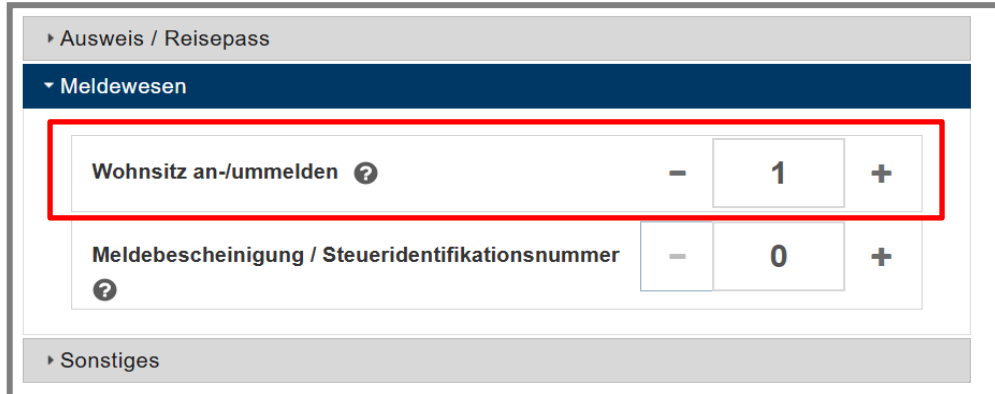
▼ Übersicht zu Ihrem Termin

Funktionseinheit	Anliegen	Standort	Termin	Persönliche Daten
Bürgerservicezentrum	<ul style="list-style-type: none"> ▸ Ausweis / Reisepass ▸ Meldewesen ▸ Sonstiges 			

Sie können insgesamt maximal 4 Anliegen auswählen. Für einzelne Anliegen kann die Anzahl zusätzlich begrenzt sein.

< Zurück zu den Funktionseinheiten
 Weiter >

4. In the field „**Wohnsitz an-/ummelden**“, enter „1“.



► Ausweis / Reisepass

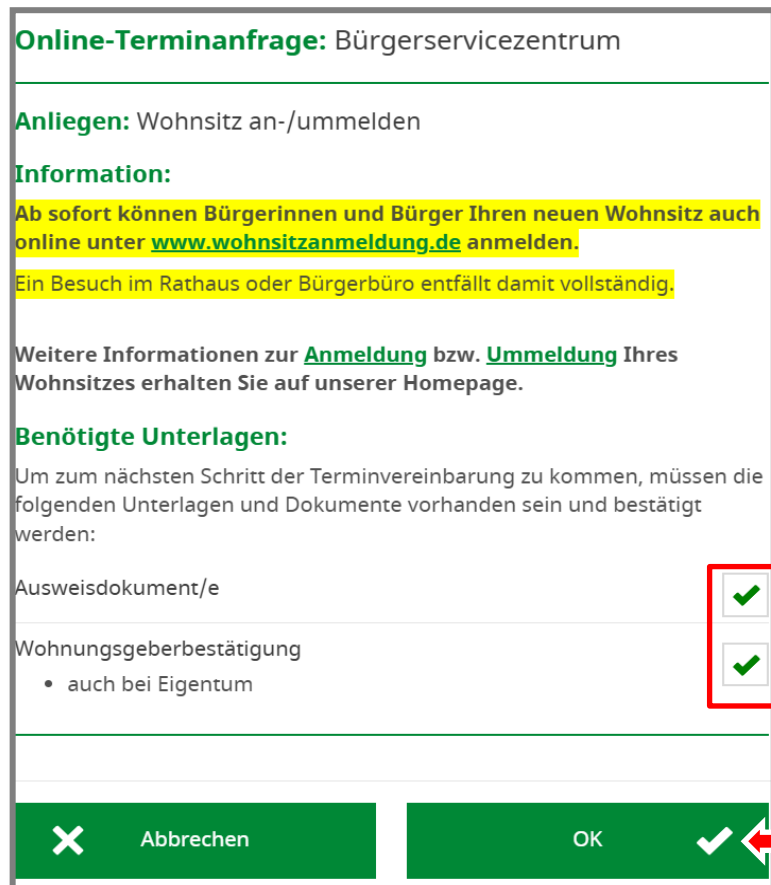
▼ Meldewesen

Wohnsitz an-/ummelden ? - 1 +

Meldebescheinigung / Steueridentifikationsnummer ? - 0 +

► Sonstiges

5. Then click on the „**Weiter**“ button, which means “Continue” in English. When the next window pops-up, tick the boxes for “**Ausweisdokument/e**” and “**Wohnungsgeberbestätigung**”, then click “**Ok**” to proceed. Ausweisdokument refers to your Passport or national ID card (for EU-citizens).



Online-Terminanfrage: Bürgerservicezentrum

Anliegen: Wohnsitz an-/ummelden

Information:

Ab sofort können Bürgerinnen und Bürger Ihren neuen Wohnsitz auch online unter www.wohnsitzanmeldung.de anmelden.

Ein Besuch im Rathaus oder Bürgerbüro entfällt damit vollständig.

Weitere Informationen zur [Anmeldung](#) bzw. [Ummeldung](#) Ihres Wohnsitzes erhalten Sie auf unserer Homepage.

Benötigte Unterlagen:

Um zum nächsten Schritt der Terminvereinbarung zu kommen, müssen die folgenden Unterlagen und Dokumente vorhanden sein und bestätigt werden:

Ausweisdokument/e ☒

Wohnungsgeberbestätigung ☒

- auch bei Eigentum

✕ Abbrechen OK ✓

6. Now choose the corresponding office where you will do the registration.
If you live in Villingen, please choose **Altes Rathaus Villingen**. If you live in Schwenningen, please choose **Rathaus Schwenningen**. And click on the corresponding green button to continue.

Bitte wählen Sie den gewünschten Standort für Ihren Termin aus:

Das Anzeigen der Karte erfordert das Laden externer Daten von Drittanbietern (OpenStreetMap, Nominatim, Overpass).

Karte anzeigen

▾ 1: Rathaus Schwenningen, Termine ab 24.07.2025, 08:00 Uhr

Name Rathaus Schwenningen
Anschrift Marktplatz 1, 78054 Villingen-Schwenningen
Entfernung
Nächster Termin ab 24.07.2025, 08:00 Uhr
Information Servicezentrum in Schwenningen

Rathaus Schwenningen auswählen

▸ 2: Altes Rathaus Villingen, Termine ab 24.07.2025, 08:20 Uhr

Bitte wählen Sie den gewünschten Standort für Ihren Termin aus:

Das Anzeigen der Karte erfordert das Laden externer Daten von Drittanbietern (OpenStreetMap, Nominatim, Overpass).

Karte anzeigen

▸ 1: Rathaus Schwenningen, Termine ab 24.07.2025, 08:00 Uhr

▾ 2: Altes Rathaus Villingen, Termine ab 24.07.2025, 08:20 Uhr

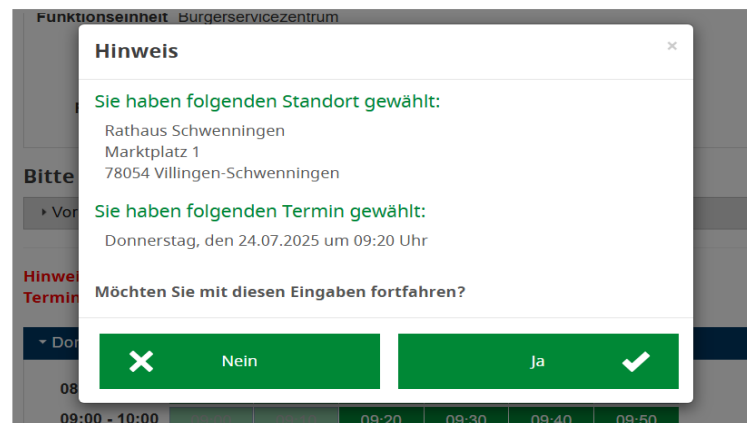
Name Altes Rathaus Villingen
Anschrift Rathausgasse 1, 78050 Villingen-Schwenningen
Entfernung
Nächster Termin ab 24.07.2025, 08:20 Uhr
Information Servicezentrum in Villingen

Altes Rathaus Villingen auswählen

7. You will now see all the available appointments and can choose the day and time that best suit your needs.

▾ Donnerstag, 24.07.2025						
08:00 - 09:00	08:00	08:10	08:20	08:30	08:40	08:50
09:00 - 10:00	09:00	09:10	09:20	09:30	09:40	09:50
10:00 - 11:00	10:00	10:10	10:20	10:30	10:40	10:50
11:00 - 12:00	11:00	11:10	11:20	11:30	11:40	11:50
▸ Freitag, 25.07.2025						
▸ Montag, 28.07.2025						

8. To select your appointment, click on the green box for your preferred date and time. A window will then pop-up, confirming your selected date and asking if you want to continue with the process. If you made a mistake or want to change the date, click **"Nein"** (No) and choose a different day and time. If you want to proceed with the chosen appointment, click **"Ja"** (Yes).



9. After clicking **"Ja"**, you can enter your personal information: First name (Vorname), last name (Nachname), e-mail, confirm e-mail, telephone number and date of birth. By ticking the last box you are giving your declaration of consent for the processing of your personal data.

10. When you have entered your information and verified that all is correct, click on the **"Reservieren"** button to confirm your appointment. **Your appointment is now booked!** Do not forget to be punctual and take all the required documents with you to the appointment.