


Ihr HFU-Account

Was ist der HFU-Account?

Den zugesandten HFU-Account benötigen Sie für die digitalen Dienste der Hochschule.
Diese finden Sie unter anderem in den Quicklinks auf <https://www.hs-furtwangen.de>

Der HFU-Account wird beispielsweise benötigt für

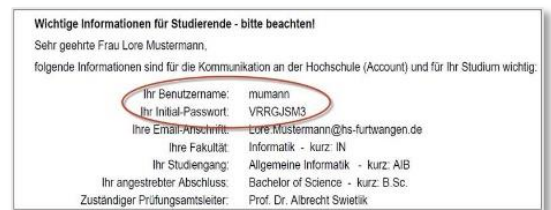
- **WLAN** (eduroam oder HFU Open)
eduroam: Login mit HFU-Account@hs-furtwangen.de und HFU-Account-Passwort
HFU Open: Login mit HFU-Account HFU-Account-Passwort
- **Login Web-Mail**
> webmail.hs-furtwangen.de
- **Login Studi-Portal** (alles rund um Studienbescheinigungen, Notenspiegel, Rückmeldung...)
> <https://studi-portal.hs-furtwangen.de>
- **Login FELIX** (Furtwangen E-Learning & Information eXchange)
> <https://felix.hs-furtwangen.de>



Melden Sie sich zunächst in FELIX an

> <https://felix.hs-furtwangen.de>

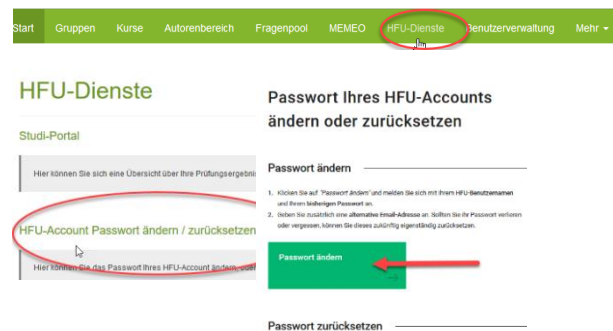
Benutzen Sie den zugesandten HFU-Account



Ändern Sie dann Ihr Passwort unter dem Tab „HFU Dienste“

Klicken Sie dazu auf „HFU Account Passwort ändern/zurücksetzen“ und dann auf „Passwort ändern“

Bitte tragen Sie auf der Passwort-Ändern Seite auch eine alternative E-Mailadresse ein um selber in der Lage zu sein, Ihr Passwort zurückzusetzen.



Sollten Sie Probleme mit Ihrem HFU-Account haben, melden sie sich bitte per E-Mail an servicedesk@hs-furtwangen.de, unter Angabe Ihres vollständigen Namens, Ihrer Matrikelnummer und Ihrem HFU-Account-Namen.